










Panduan Registrasi *Online*

Pendaftaran bagi peserta baru dan belum pernah sama sekali mengikuti diklat di Pusbindiklatren Bappenas:

1. Silakan masuk ke Menu DAFTAR: <http://pusbindiklatren.bappenas.go.id/daftar>
2. Apabila Anda belum terdaftar, Masukkan NIP Anda lalu  klik CEK
lalu isikan: *User Name*, Nama Lengkap, Email, *Password*, *Re-Password* lalu  klik DAFTAR.
3. Bila ada pertanyaan atau *Alert*  klik OK
4. Kemudian *Login* dengan memasukkan NIP dan *Password* yang sebelumnya sudah dibuat.

Pendaftaran bagi peserta yang sebelumnya sudah pernah mengikuti diklat di Pusbindiklatren Bappenas:

1. Untuk mendapatkan *username* dan *password* masuk ke Menu **Lupa Password**:
<http://pusbindiklatren.bappenas.go.id/daftar/forgot.php>;
2. Masukkan *email* yang sebelumnya pernah didaftarkan, jika nanti *email* Anda belum terdaftar di data Diklat Pusbindiklatren Bappenas, silakan Anda mengirim *email* ke Pusbindiklatren Bappenas dengan *email address*: pusbindiklatren@bappenas.go.id
Perihal *up date email* Anda;
3. Lalu  klik KIRIM;
4. Kemudian lihat *email* dan  klik *link Forgot Password*;
5. Jika terdapat peringatan/*Alert*  klik OK;
6. Silakan  klik DIKLAT GELAR/DIKLAT NON GELAR;
7. Lalu isikan formulir yang sudah tersedia;
8. Setelah formulir diisi semua lalu  klik DAFTAR/UBAH;
9. Untuk mendapatkan formulir yang sudah diisi  klik UNDUH;